

培智学校义务教育实验教科书【生活数学】六年级上册



100以内的加减法（二）

● 两位数与一位数的不退位减法（第4学时）





教学目标：

1. 进一步认识减法竖式，理解相同数位对齐的计算规则。
2. 能根据提示列式计算。



教学重点：

能根据提示列竖式计算。



教学难点：

理解相同数位对齐的计算规则。

复习

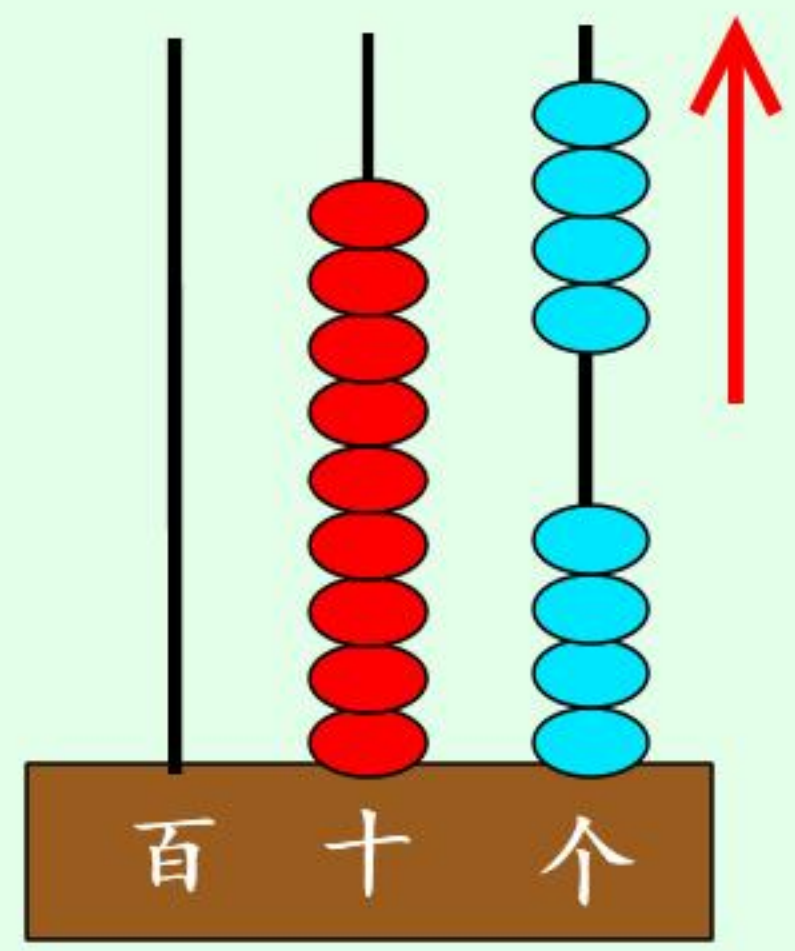
说说下面数的组成。

98 是由 (9) 个十和 (8) 个一组成。

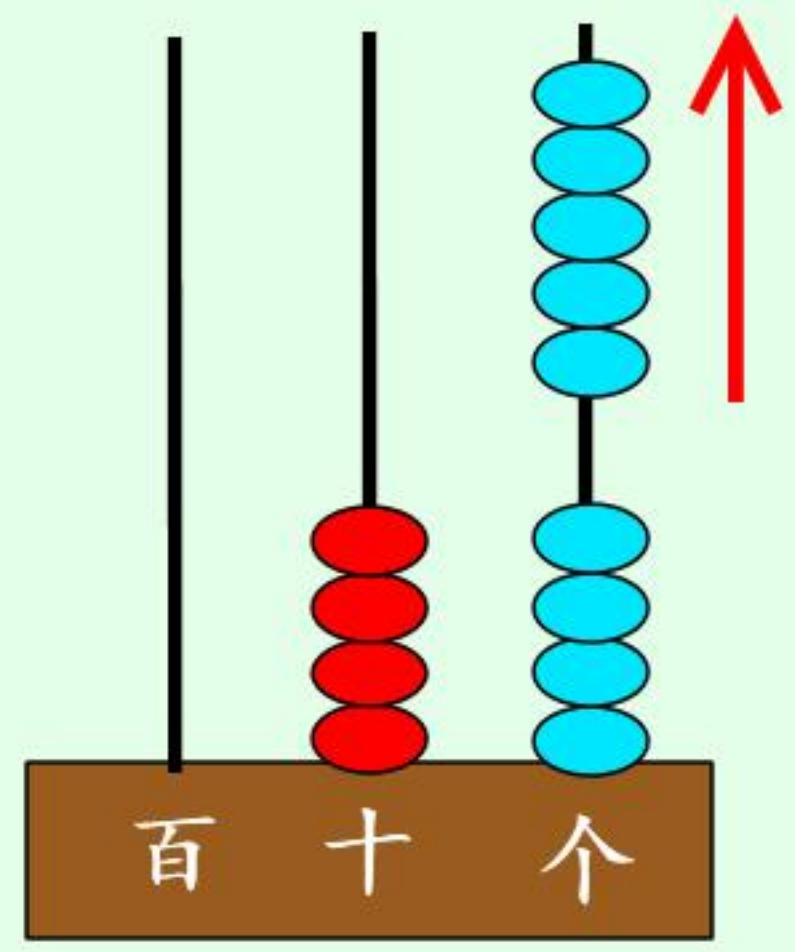
23 是由 (2) 个十和 (3) 个一组成。

46 是由 (4) 个十和 (6) 个一组成。

复习




$$98 - 4 = 94$$
$$\begin{array}{r} 98 \\ - 4 \\ \hline 94 \end{array}$$



$$49 - 5 = 44$$
$$\begin{array}{r} 49 \\ - 5 \\ \hline 44 \end{array}$$

新知

锅里有39只汤圆，东东盛到碗里5只，锅里还剩下多少只？



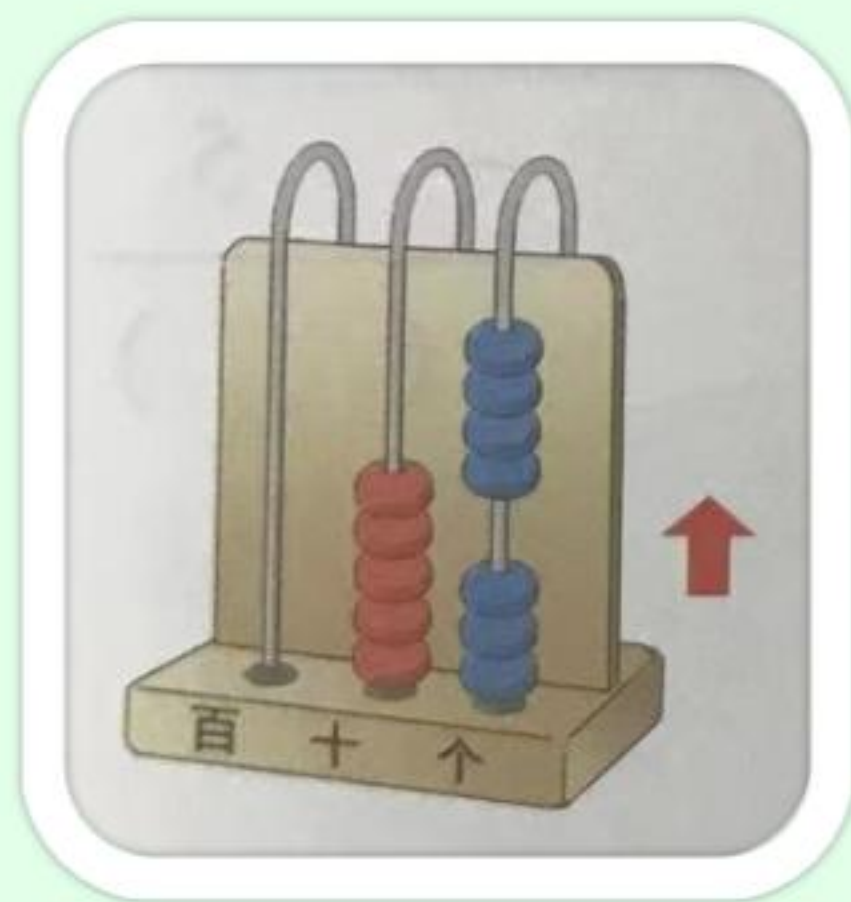
$$39 - 5 = 34$$

	+	个	
3	9		
-		5	
3	4		

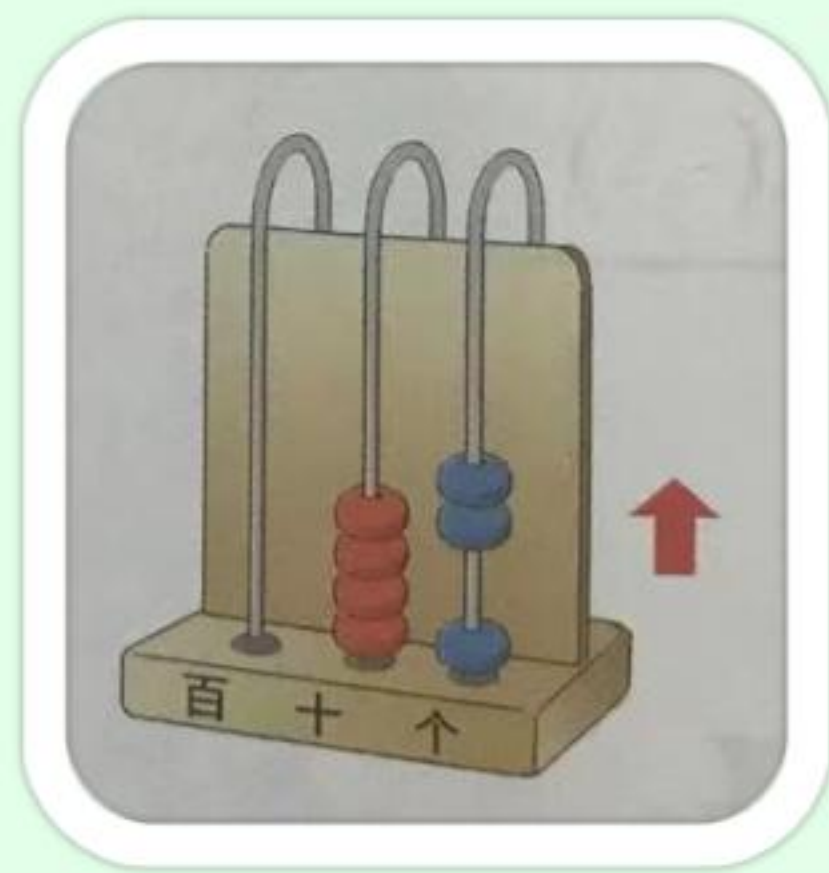
个位与个位对齐

算一算

做一做



$$\begin{array}{r} 57 - 4 = \boxed{53} \\ 57 \\ - 4 \\ \hline \boxed{5} \boxed{3} \end{array}$$



$$\begin{array}{r} 43 - 2 = \boxed{41} \\ 43 \\ - 2 \\ \hline \boxed{4} \boxed{1} \end{array}$$

相同数位对齐

小结

这节课我们学习了什么？

$$39 - 5 = 34$$

	十	个
	3	9
-		5
	3	4

相同数位对齐。

从个位减起。

再 见!