

培智学校义务教育实验教科书《生活数学》五年级上册



20以内的退位减法

● 十几减7 (第一学时)



☀️ 教学目标：1. 初步理解减法的含义，能计算12减7。
2. 学会观察图意，用语言叙述图意的能力。
3. 学会初步的分析判断能力。

☀️ 教学重点：理解减法的含义。

☀️ 教学难点：用破十法计算12减7。

一 口算

$10-9=1$

$2+3=5$

$3+4=7$

$10-8=2$

$3+6=9$

$1+3=4$

$10-7=3$

$3+3=6$

$3+5=8$

二 新知

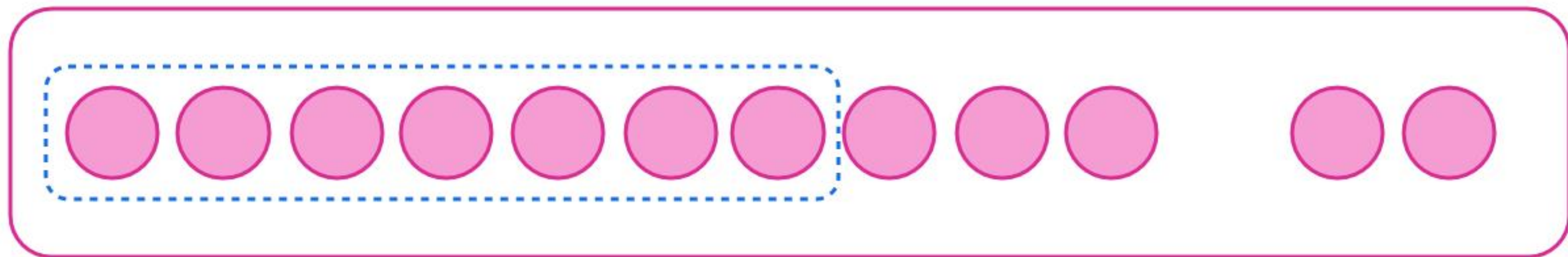
12盒牛奶  , 喝掉7盒, 还剩下几盒?



$$12 - 7 = 5$$

点数法

三 新知



$$12 - 7 = 5$$




把12分成10和2

先算： $10 - 7 = 3$

再算： $3 + 2 = 5$

破十法

四 巩固



$$12 - 7 = 5$$

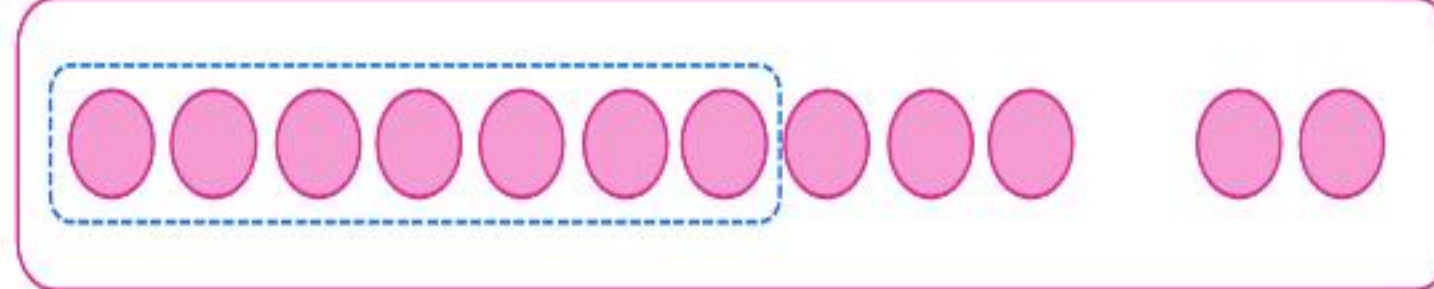
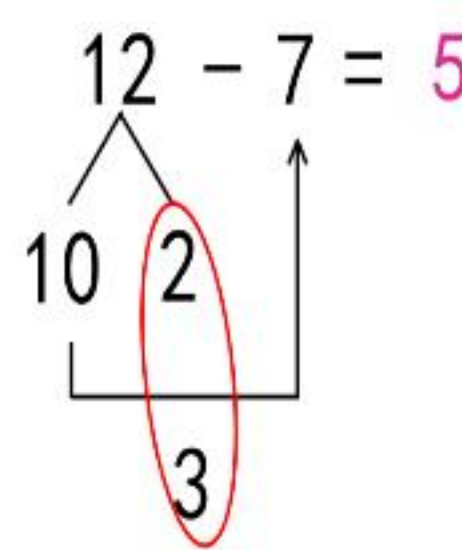
五 总结

这节课我们学习了：

12盒牛奶，喝掉7盒，还剩下几盒？


$$12 - 7 = 5$$

点数法


$$12 - 7 = 5$$


把12分成10和2

先算：10 - 7 = 3

再算：3 + 2 = 5

破十法

再见!