

培智学校义务教育实验教科书《生活数学》
二年级上册第二单元【个人生活】



整理衣物

● 比长短(第一学时)



○比长短(第一学时)

教学目标： 1. 会用一端对齐的方法比较3个物品的长短。
2. 能从3个物品中找出最长的和最短的。

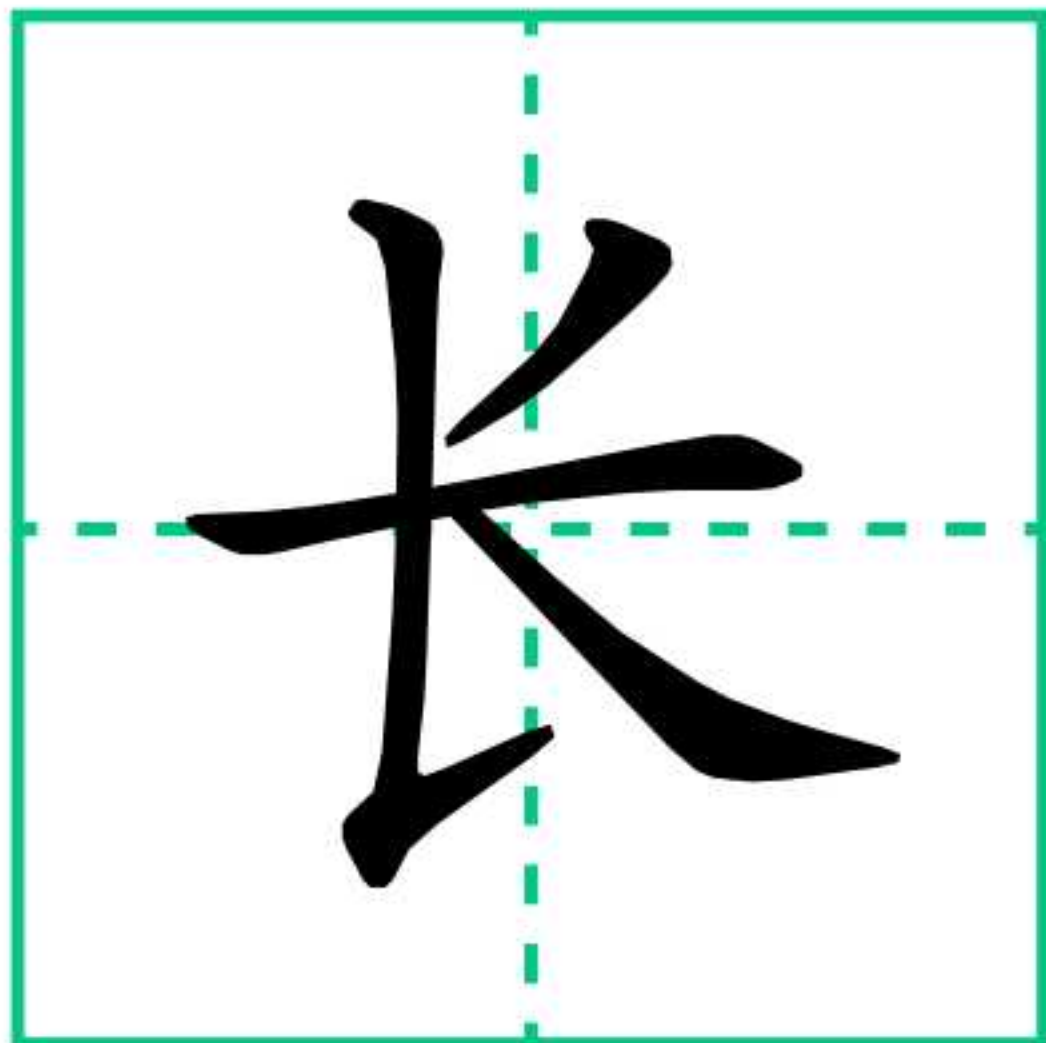
教学重点： 会用一端对齐的方法比较3个物品的长短。

教学难点： 知道比较物品长度必须要把所比物品的一端对齐。



我会认
我会读：

cháng 




笔画：4
部首：长

连续

分步

duǎn 



笔画：12
部首：矢

连续

分步



还记得怎样比较**长**和**短**呢？

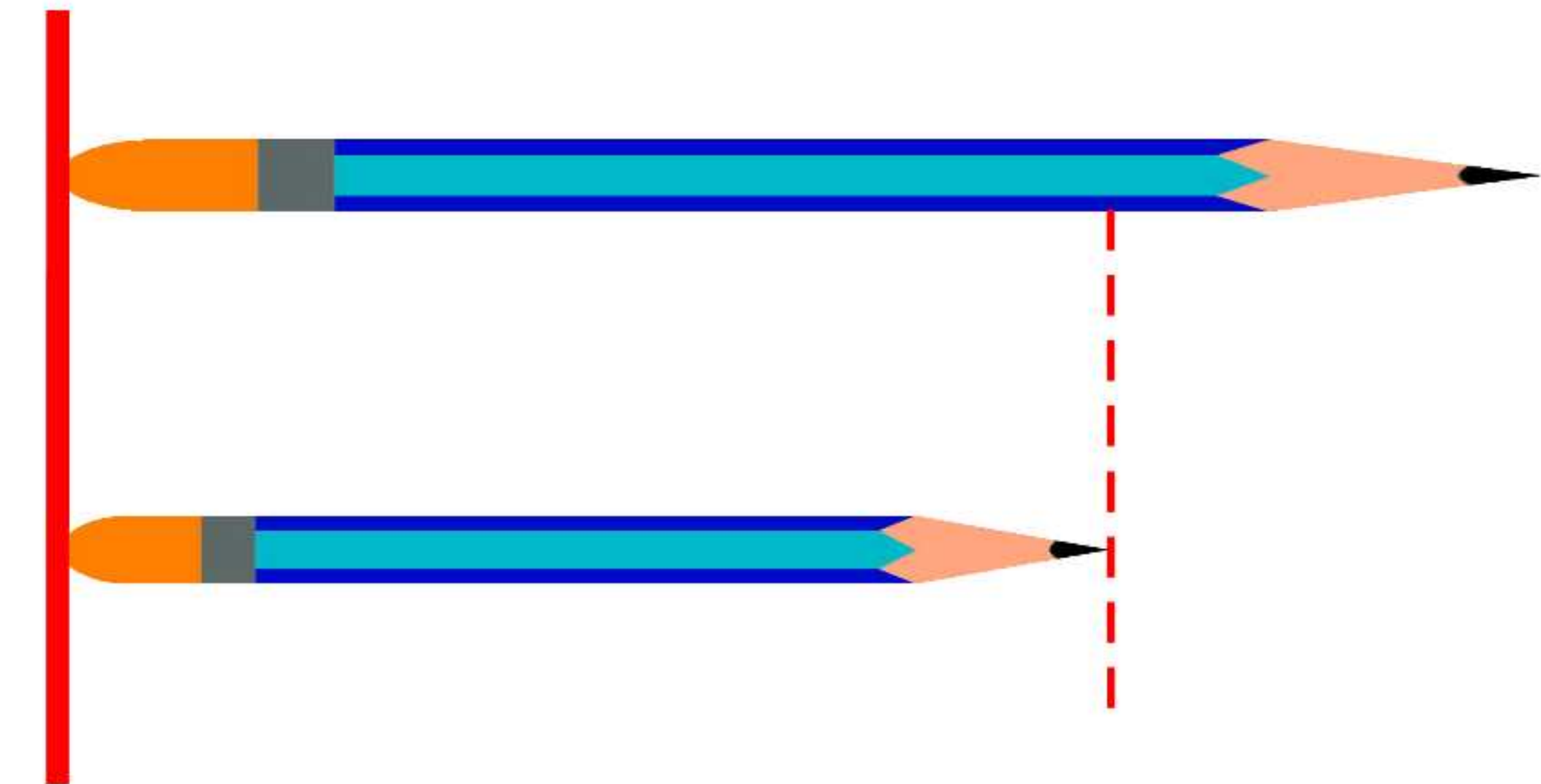


回顾：




长

短



一端对齐





我会认
我会读：

zuì



最

笔画：12
部首：日

连续



cháng



长

笔画：4
部首：长

连续



zuì



最

笔画：12
部首：日

连续



duǎn



短

笔画：12
部首：矢

连续





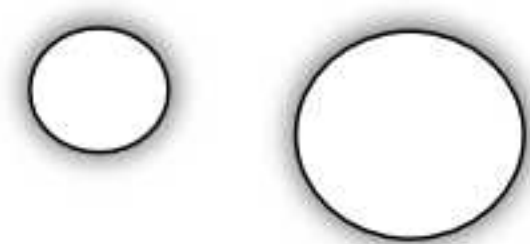
一端对齐

一端对齐



最短

最长



一端对齐



一端对齐




最短



最长





一端对齐

总结

三种同类物品比长短的方法

一端对齐，再比较长短。

再见!