

培智学校义务教育实验教科书《生活数学》
二年级上册第二单元【个人生活】



整理衣物

● 比长短 (第二学时)

教学目标：

1. 能用一端对齐的方法比较3个物品的长短，找出最长的和最短的。
2. 初步运用已有的数学知识解决简单的实际问题。

教学重点： 用一端对齐的方法比较3个物品的长短。

教学难点： 一端对齐的比较方法在实际生活中的应用。

复习

三种同类物品比长短的方法

一端对齐，再比较长短。

一端对齐

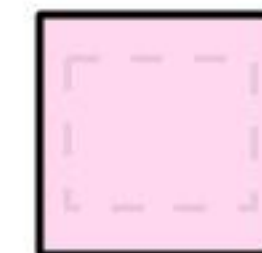






最短




最长

做一做

1. 比一比，给最短的物品画“✓”




2. 比一比，在**最长**的风衣下面画“√”



练一练

1. 圈出最长的。



2. 圈出最短的。





再读一遍

zuì



最

笔画: 12
部首: 日

连续

分步

cháng



长

笔画: 4
部首: 长

连续

分步

zuì



最

笔画: 12
部首: 日

连续

分步

duǎn

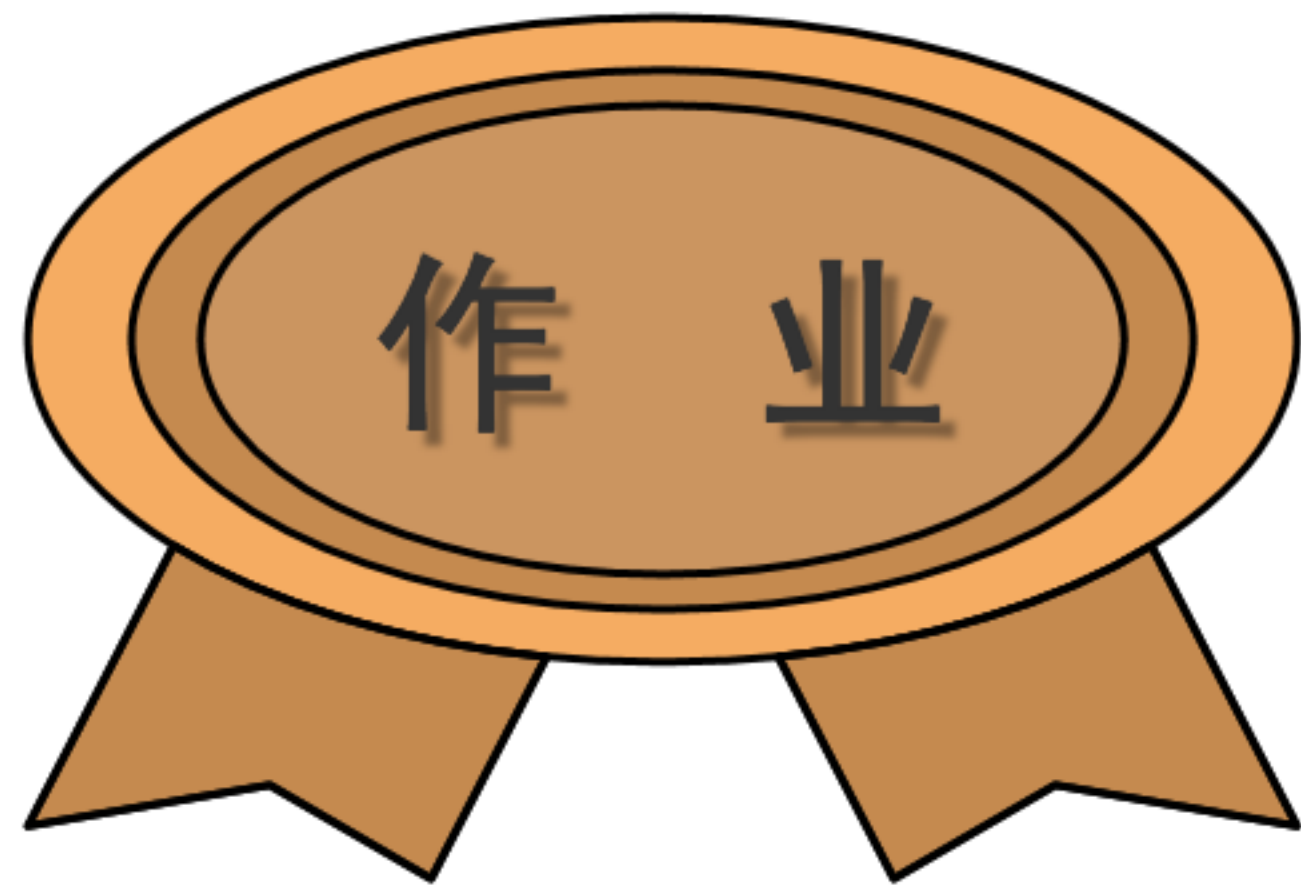


短

笔画: 12
部首: 矢

连续

分步



1. 比一比爸爸的裤子哪件最长，哪件最短？
2. 比一比妈妈的裙子哪件最长，哪件最短？
3. 比一比我的裤子哪件最长，哪件最短？

再见！