



培智学校义务教育实验教科书《生活数学》
一年级上册第一单元【校园生活】



我的学校

比大小（一）





教学目标： 1. 借助实物比较物体的大小，学会目测比较大小的方法。

2. 发展学生的观察、判断的能力。

教学重点： 学会比较两个物体的大小。

教学难点： 感知物体大小的相对性。






读一读、认一认



dà

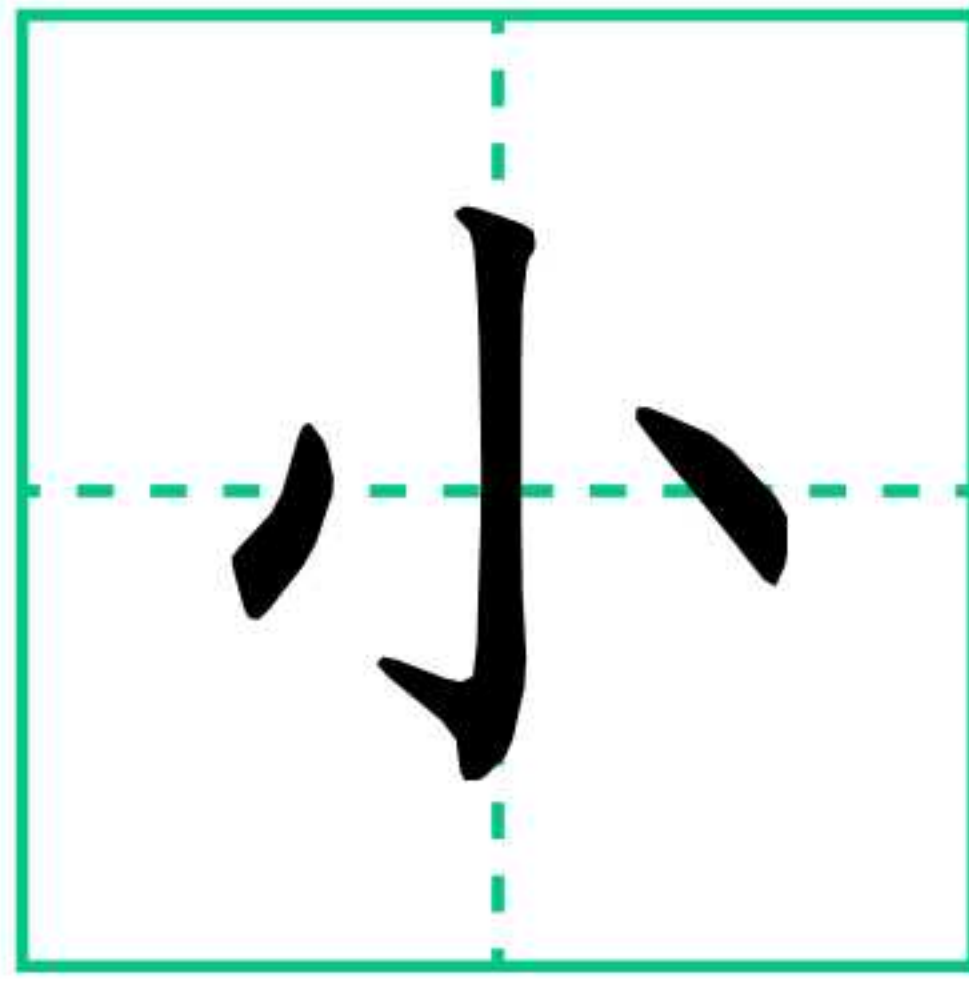


笔画: 3
部首: 大

连续

分步

xiǎo



笔画: 3
部首: 小

连续

分步





大



小



小



大



大



小



小



大







第一
场



我的鱼大。

我的鱼小。



3

6

4

1

0

5

2

9

7



5

2

9

7

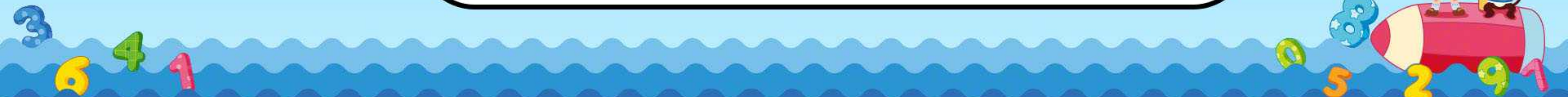



我的  大




我的  小

第二场






我的  小

我的  大

第三场



第四场




我的  (?)

我的  (大)





我的  (?)

我的  (?)



第五场





1. 比一比，把大球放到大盆里，小球放到小盆里。









2. 指一指，图中的物品哪个大？



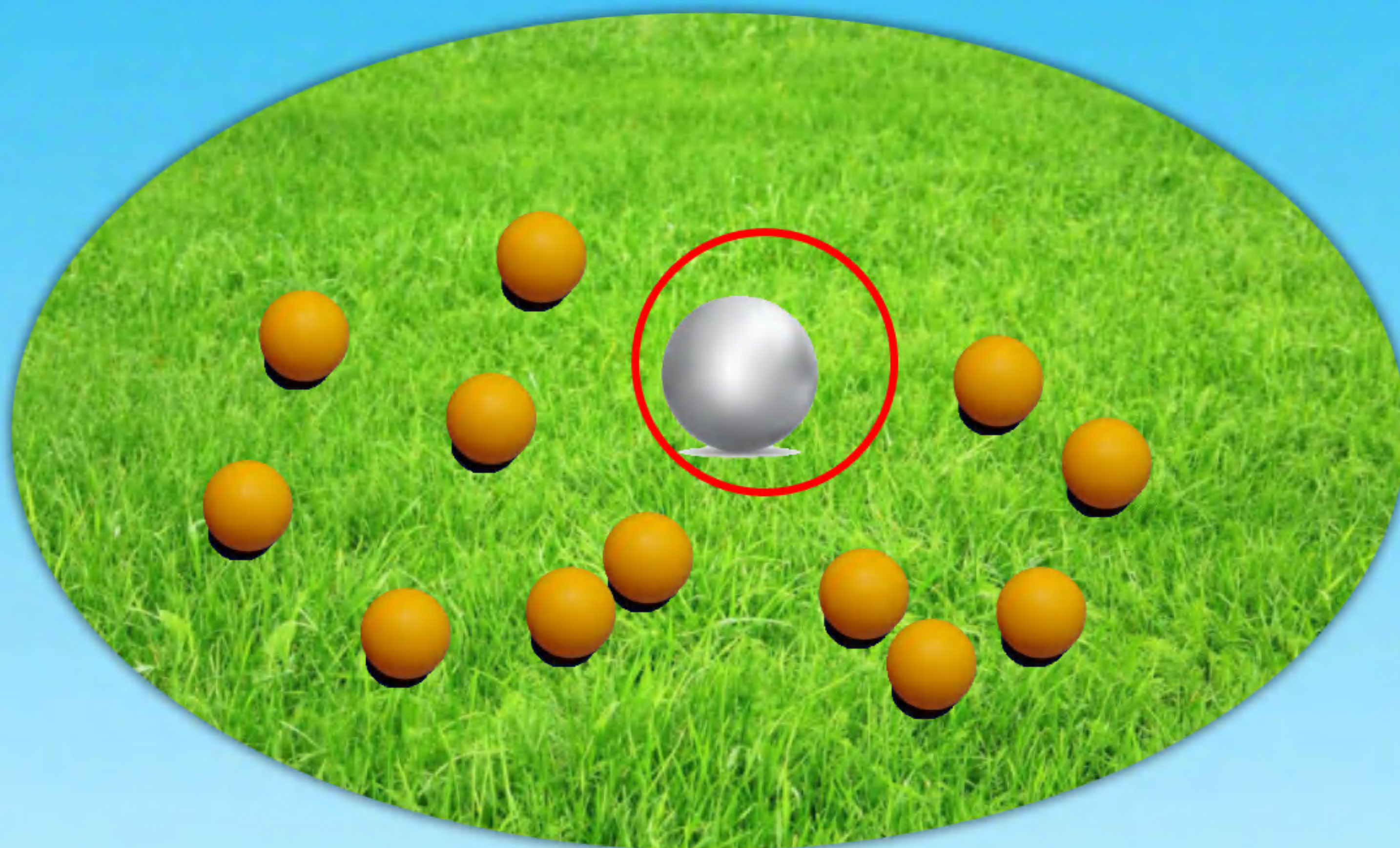


3. 比一比，在大球下面画“√”。





4. 圈一圈，圈出图中大的球。



3

6

4

1

0

5

2

9

7



今天你学习了什么？

比

大

小



